

zenuwachtig	gespannen	heimwee
teleurgesteld	vrij	blij
dankbaar	ontspannen	veilig
trots	verrast	nieuwsgierig

1

2

3

4

Letter	Morse
A	·—
B	—···
C	—·—·
D	—··
E	·
F	··—·
G	— — — ·
H	····
I	··
J	·— — —
K	—·—
L	·—··
M	— —
N	—·

Letter	Morse
O	— — — —
P	·— — ·
Q	— — ·—
R	·—·
S	···
T	—
U	··—
V	···—
W	·— —
X	—··—
Y	—·— —
Z	— — — ·
?	··— —··
!	—·—·— —

Zin 1:

—·— / — / — // —· / ·— / · — / ·—· // —·· / · // ... / ·— / — // —·—·— —

Zin 2:

—·— / — / — // ·— — — / // —· / ·— / · — / ·—· // —·· / · // ... / ·— / — //
 ··— — ·

/ = einde letter
 // = einde woord

• —	— • • •	— • — •	— • •
•	• • — •	— — •	• • • •
• •	• — — —	— • —	• — • •
— —	— •	— — —	• — — •
— — • —	• — •	• • •	—
• • —	• • • —	• — —	— • • —
— • — —	— — • •		

Hamza is een voetballer in hart en nieren.

Hidde heeft een oogje op Mickey.

Toen ik de popcorn rook, liep het water me in de mond.

Uit het oog, uit het hart.

Afgesproken? Hand erop!

Ik ben blij dat de operatie achter de rug is.

Esma heeft haar buik vol van dat gezeur.

Wesley heeft een neus voor grappige woorden.

De meester hield zijn hart vast toen Laura uitgleed.


Waar het hart vol van is, loopt de mond van over.

Morgen kom je op tijd! Knoop dat maar in je oren!



Jouw tijd komt nog wel

Met de tijd meegaan



Het is de hoogste tijd

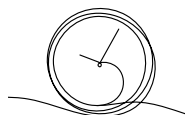


De tijd doden

Bij de tijd zijn



Tijd is geld




Komt tijd, komt raad

Je tijd vooruit zijn



<p>Als tijd een dier was, dan was het een</p> <p>.....</p>	<p>Als tijd een sport was, dan was het een</p> <p>.....</p>
<p>Als tijd een sport was, dan was het een</p> <p>.....</p>	<p>Als tijd eten of drinken was, dan was het</p> <p>.....</p>
<p>Als tijd een voertuig was, dan was het een</p> <p>.....</p>	<p>Als tijd een beweging was, dan was het een</p> <p>.....</p>



Dit is mijn feest:



- Schrijf in elk vakje één woord
- Kies verschillende woorden (behalve 'de', 'het' en 'een' – die mag je vaker gebruiken)

Koop nu:

de nieuwste raceauto

*gegarandeerd de
snelste*

**Twee halen,
één betalen:**

een hippe
aankleedpop

die zelf kan zingen

Gratis af te halen:

een zak knapperige
broodjes

makkelijk af te bakken

Koop nu:

een zak knapperige
broodjes

*gegarandeerd de
snelste*

**Twee halen,
één betalen:**

de nieuwste raceauto

die zelf kan zingen

Gratis af te halen:

een hippe
aankleedpop

makkelijk af te bakken

1

Nu of nooit!

2

Magische kauwgom

3

die zelf bellen blaast


Boek in de wolken

Titel:

Schrijver:


Recensent:

1
Vind je dit een goede titel?
 Ja Nee



Dit is een goed boek voor:

2
Heeft de schrijver het personage goed gekozen?
 Ja Nee






.....

.....

.....

.....

Dit boek krijgt van mij een:



	A	B	C
1			
2			
3			
4			
5			


1

2

3

Welkom in mijn museum!

A



B



C



STEM OP

omdat:

1. wij ervoor zorgen dat

2. wij ervoor zorgen dat

3. wij ervoor zorgen dat

MET ONS iedereen HAPPY in HEPPIELAND!

Hier word ik blij van:

.....

.....

.....

.....

Ik voel mij fijn als:

.....

.....

.....

.....

Hier ben ik trots op:

.....

.....

.....

.....

Hier voel ik mij onzeker over / Dit vind ik nog lastig:

.....

.....

.....

.....

..... (plek)

..... (datum)

Beste klasgenoot

(Wie ben je en waar word je blij van?)

.....
.....
.....

(Wanneer voel je je fijn?)

.....
.....
.....

(Waar ben je trots op?)

.....
.....
.....

(Wat vind je nog lastig?)

.....

.....

.....

(De vraag aan de ander)

.....

.....

.....

Met vriendelijke groet, tot nooit, dag, liefs, kus (of verzin zelf)

(handtekening)

(naam)

Ik dans op Roxy Dekker en knuffel met mijn Snuffie.
Ik ren op oude gymmen en speel bij FC Utrecht.

Mijn moeder speelt gitaar en naait haar jurken zelf.
Mijn moeder danst niet meer en leest het liefst de krant.

De moeder van mijn moeder kan heel mooi zingen en maakt de mooiste kaarten.
De moeder van mijn moeder draagt een grote gouden ring en gaat altijd met de bus.

Eerste tekst

Ik dans op Roxy Dekker en knuffel met mijn konijn.
Ik draag oude gympen en voetbal bij FC Utrecht.

Herschreven tekst

Ik dans op Roxy Dekker en knuffel met mijn Snuffie.
Ik ren op oude gympen en speel bij FC Utrecht.

Konijn = Snuffie (de naam van het konijn is specifieker, meer bijzonder)

Draag = ren (meer actief)

Voetbal = speel (past ritmisch beter als je het voorleest)

	Ik	Mijn moeder	De moeder van mijn moeder
kleding			
eten			
hobby			
sport			
werk/beroep			
muziek			
houdt van			
houdt niet van			

Ik en

Ik en

Mijn moeder en

Mijn moeder en

De moeder van mijn moeder en

De moeder van mijn moeder en

Wat spelen we?

De gebeurtenis in twee zinnen:

.....
.....

In welk jaar speelt de scène?

.....

Op welke plek speelt de scène zich af?

.....

Wat wil je nog meer vertellen?

.....

Wat zeggen we?

Het is het jaar,

we zijn in

Dit is een belangrijk moment in de geschiedenis, want

.....

Het is een bijzondere dag, omdat

.....

Kijk en luister maar.

Wie spelen we? – *Historische figuur 1*

Naam:

.....

Beroep of andere bezigheid:

.....

Waardoor bekend of belangrijke daad:

.....

Belangrijk voor deze persoon:

.....

Wat zeggen we?

.....

.....

.....

.....

.....

.....

.....

.....

Wie spelen we? – *Historische figuur 2*

Naam:

.....

Beroep of andere bezigheid:

.....

Waardoor bekend of belangrijke daad:

.....

Belangrijk voor deze persoon:

.....

Wat zeggen we?

.....

.....

.....

.....

.....

.....

.....

.....

Wie spelen we? – *Historische figuur 3*

Naam:

.....

Beroep of andere bezigheid:

.....

Waardoor bekend of belangrijke daad:

.....

Belangrijk voor deze persoon:

.....

Wat zeggen we?

.....

.....

.....

.....

.....

.....

.....

.....

Triolet

1

2

3

4

5

6

7

8

Schrijf precies en gebruik bijvoeglijke naamwoorden.

1		<p>Wat ZIE je?</p> <p><i>kleur, vierkant, zo groot als ...</i></p>	
2		<p>Hoe VOELT het?</p> <p><i>ruw, glad, harig, ...</i></p>	
3		<p>Hoe RUIKT het?</p> <p><i>geur, ruikt naar ...</i></p>	
4		<p>Wat HOOR je?</p> <p><i>geluid, bonken, knal ...</i></p>	
5		<p>Wat PROEF je?</p> <p><i>smaak</i></p>	
6		<p>Waar DENK je aan?</p> <p><i>herinnering, gedachte</i></p>	
7		<p>Wat VOEL je erbij?</p> <p><i>gevoel, emotie</i></p>	

Het vertrekverhaal van (de naam van je hoofdpersoon)

alinea 1
alinea 2
alinea 3
alinea 4

Geschreven door (jouw naam)

Fantasieland

.....

.....

.....

.....

.....

.....

.....

.....

.....

.....

.....

Wat draag je?

Een (vul hier je kledingstuk of schoen of accessoire in)

Beschrijf het nu zo precies mogelijk. Overdrijven mag!

De kleur is

Het materiaal is

Het voelt

De vorm is


Wat opvalt is

Als ik van heel dichtbij kijk, zie ik

Als ik van iets verder weg kijk, zie ik

Ik wil dit graag dragen, omdat

Wat ik minder vind, is



Voorbeelden:

Ik ben een verdrietig klagend shampooflesje in de golven van de zee.

Ik ben een eenzaam klagend tasje aan de tak van een boom.

Ik ben een (emotie) (plastic
verpakking) (plek).

De vuilnisbak op het Paardenplein, 3 september 2027

Hoi Cola-drinker,

Ik ben het allerlaatste plastic colaflesje en jij gooit mij zomaar weg.
Ik hoor niet in deze vuilnisbak! Ik schreeuwde nog, maar jij liep gewoon door.
Je weet toch dat plastic flesjes uit de mode zijn! Wij worden niet meer verkocht. En ook niet meer gemaakt. Cola tap je in de limonadewinkel!

Ik voel me heel alleen en verdrietig. Ik wil dolgraag naar het flesjesmuseum. Net als mijn familie. Dan kijken mensen met een glimlach naar mij.
Breng je me zo snel mogelijk naar het museum?

Groetjes,

Carlos Colafles

Klaagbrief

..... (plek) (datum)

Beste, lieve, gekke, vervelende (of verzin zelf)

(Kijk terug naar je zin. Stel jezelf voor en vertel over je klacht.)

.....
.....
.....
.....
.....
.....

(Vertel waar je ontevreden over bent en sluit af met een vraag.)

.....
.....
.....
.....

Met vriendelijke groet, tot nooit, dag, liefs, kus (of verzin zelf)

(handtekening)

(naam)





Foto: APA/Sjef Prins




Foto: Ton van den Berg

Verkeersborden zijn er in drie vormen.

Rond





Vierkant



Driehoekig



Schrijf precies en gebruik bijvoeglijke naamwoorden.

1		<p>Wat ZIE je?</p> <p><i>kleur, vierkant, zo groot als ...</i></p>	
2		<p>Hoe VOELT het?</p> <p><i>ruw, glad, harig, ...</i></p>	
3		<p>Hoe RUIKT het?</p> <p><i>geur, ruikt naar ...</i></p>	
4		<p>Wat HOOR je? (geef de plant water)</p> <p>Wanneer kun je de plant nog meer horen?</p> <p><i>geluid, bonken, knal ...</i></p>	
5		<p>Wat PROEF je? (alleen bij verse kruiden)</p> <p><i>smaak</i></p>	
6		<p>Wat is de HOBBY van de plant?</p>	
7		<p>Wat is het favoriete LIEDJE van de plant?</p>	

Naam: Pannenkoekenplant

1 Zien en horen

De pannenkoekenplant heeft lichtgroene en vaak ook donkergroene ronde bladeren. Die zitten aan een dunne steel. De steel staat soms rechtop. Als er veel blaadjes zijn, gaat de steel hangen. Als de plant slap hangt, moet je water geven. Als de grond droog is, hoor je het water in de aarde wegzakken.

2 Voelen en ruiken

De plant heeft geen geur en voelt als een bladzijde uit een boek.

3 Proeven

Je kunt de plant niet eten.

4 Hobby van de plant

De plant houdt erg van familie. Daarom zie je al snel kleine pannenkoekenplantjes onder de stam van de plant groeien.

5 Liedje

De plant kronkelt met zijn bladeren als de bewoners van het huis een liedje van Flemming opzetten.

Naam plant:

1 Zien en horen

.....
.....
.....

2 Voelen en ruiken

.....
.....
.....

3 Proeven

.....
.....
.....

4 Hobby van de plant

.....
.....
.....

5 Favoriete liedje van de plant

.....

.....

.....



Pauwkip

Neusstaartje



Albavarken

Olivos

Hamkwal

Vlinmuis



Krokovis

ZWAHOND

Lieveheersmus

Kikkervar



Edelgeit

Nijlkever



Naam dier 1:

.....

Kenmerken van dit dier:

.....

.....

.....

.....

.....

.....

.....

.....

Naam verzonnen dier:

.....

Kenmerken van dit dier
(twee van dier 1 en twee van dier 2):

.....

.....

.....

.....

.....

.....

.....

.....

Naam dier 2:

.....

Kenmerken van dit dier:

.....

.....

.....

.....

.....

.....

.....

.....

Bijzondere eigenschap (deze is nieuw):

.....

.....

.....

.....

Beschrijving fantasiedier:

.....

.....

.....

.....

Schrijf een stukje uit een dagboek vanuit het weerwoord dat jij hebt gekozen (een hagelbui, een windstoot, een zonnestraal, een hoge golf, een ...).

Schrijf over:

- welk avontuur je woord vandaag beleefde en waar dat was.
- wat het woord vandaag gezien, gehoord en gevoeld heeft.
- hoe het woord vandaag merkte dat het klimaat verandert.
- welke gedachte of zorg het woord heeft over de klimaatverandering.

..... (plaats), (datum)

Lief dagboek,

.....

.....

.....

.....

.....

.....

.....

.....


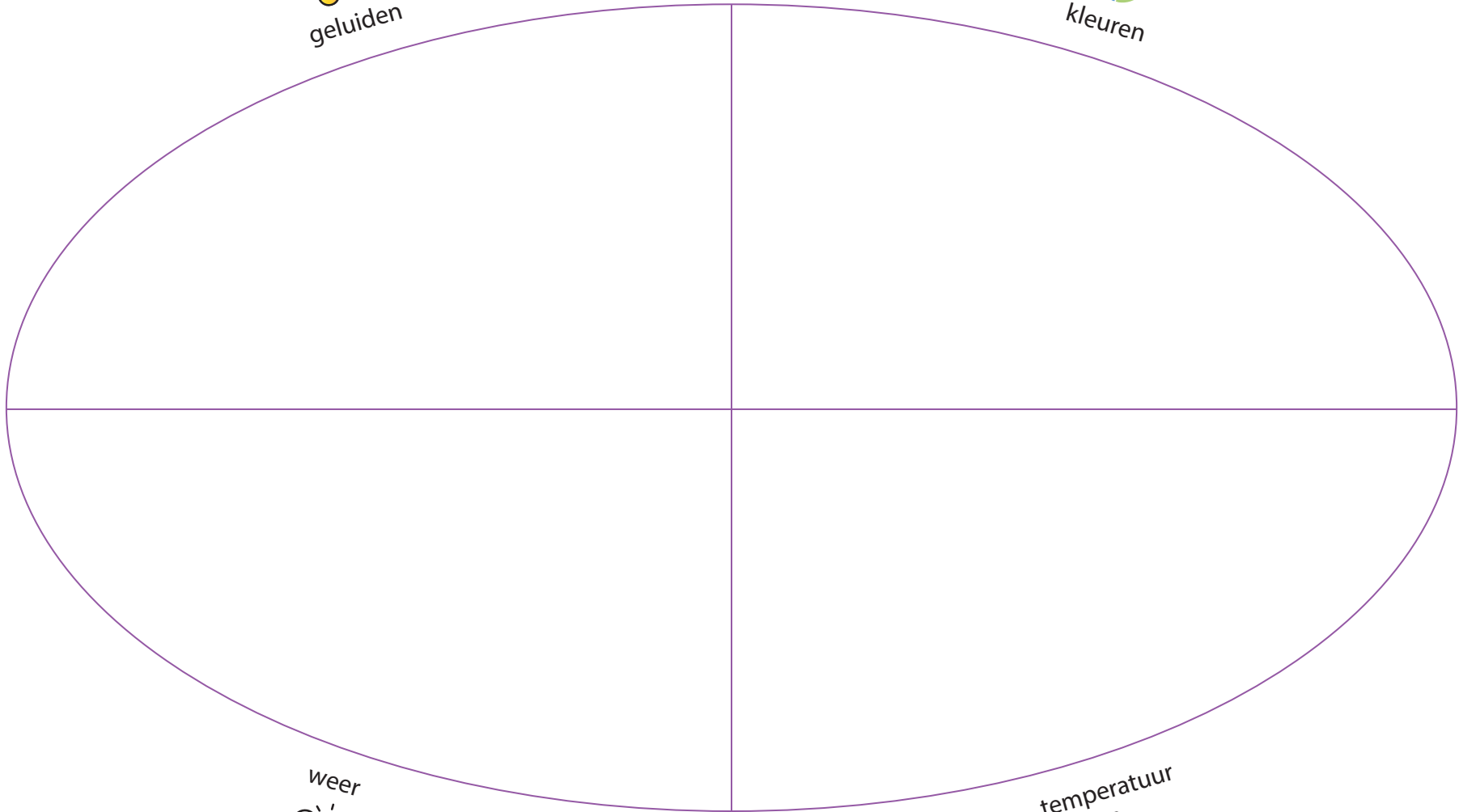
.....

.....

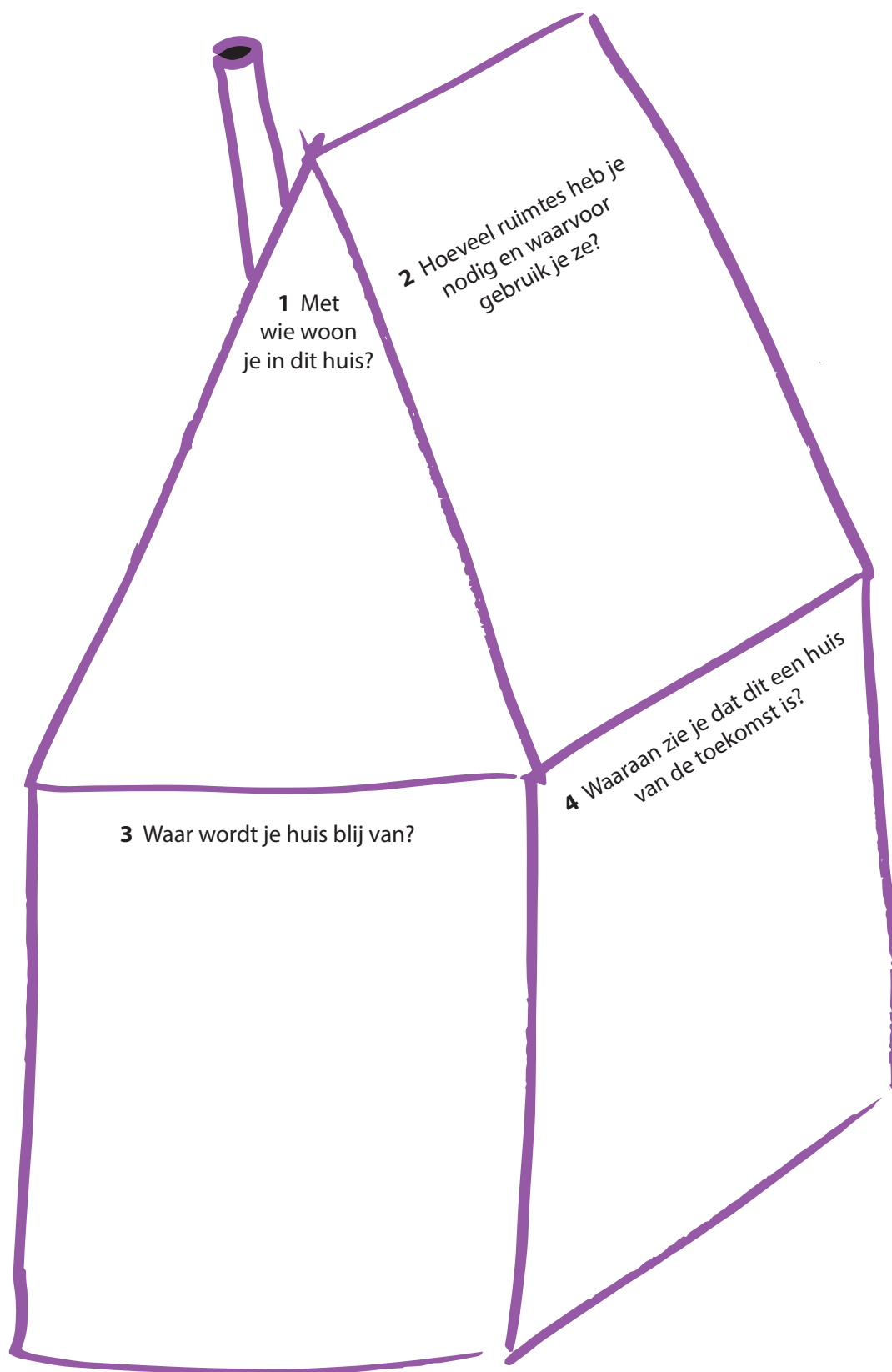
.....

Liefs van je (vul hier je weerwoord in)

Mindmap





Huis van de toekomst



Ontwerp van mijn huis van de toekomst:

Naam huis:



Schrijf hier vier zinnen die de robot kan zeggen (die passen bij de taak).

1.....
2.....
3.....
4.....

Schrijf hier vier bewegingen die de robot kan maken.

1.....
2.....
3.....
4.....

Schrijf hier vier handelingen die de robot kan doen.

1.....
2.....
3.....
4.....

Schrijf hier vier dingen over het uiterlijk van de robot.

1.....
2.....
3.....
4.....

Naam robot:

Taak robot:

- 1 Gooi de dobbelsteen en scoor de meeste punten.
- 2 Iedere speler krijgt een verschillend scoreblad.
- 3 Schud alle kaarten en leg deze in een stapeltje gesloten op tafel.
- 4 Leg het bord in het midden van de tafel.
- 5 Als er van een fruitsoort vijf kaarten op tafel liggen, moeten de spelers zo snel mogelijk op de bel drukken.
- 6 Wit begint en doet de eerste zet.

Naam van het spel:

Aantal spelers:

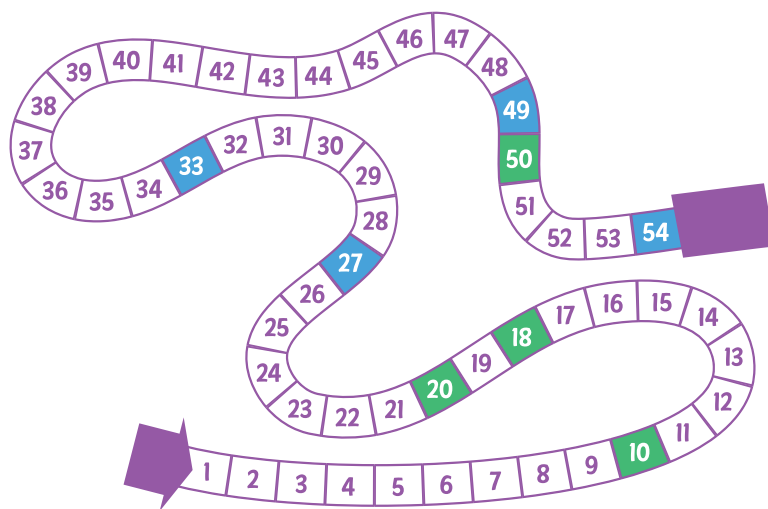
Dit heb je nodig:

Zo begint het spel:

Dit zijn de spelregels:

-
-
-
-
-

Het spel is afgelopen als:






Sport:



<p>1 Wat hoort bij deze sport?</p> <p>Denk aan kleding, attributen, doel van de sport, spelregels, duur van de wedstrijd, aantal spelers, mascotte</p>	<p>2 Wat zie je, hoor je en ruik je bij deze sport?</p> <p>Denk aan kleuren van kleding, geluiden (wat wordt er geroepen, gierende remmen, suizende bal), geuren als teer van het circuit, chloor van het zwembad, zweet</p>
<p>3 Wat voelen de spelers en het publiek, welke emoties zijn er?</p> <p>Denk aan spanning, teleurstelling, gejuich, verdriet, lachen, boos</p>	<p>4 Welke woorden horen nog meer bij sport?</p> <p>Bijvoorbeeld wedstrijd, winnen, verliezen, voorsprong, doelpunt, keeper, wissel, afstand, inhalen</p>



Beantwoord deze vragen. Schrijf daarna een sportverslag.

- 1 Welke teams en spelers doen er mee?
-
- 2 Wanneer was de wedstrijd (datum)?
-
- 3 Waar was de wedstrijd (bijvoorbeeld voetbalstadion Galgenwaard in Utrecht, tennisbaan in Lichtenvoorde)?
-
- 4 Is er iets leuks te vertellen over de voorbereiding van de wedstrijd (bijvoorbeeld training, blessure van spelers)?
-
- 5 Wat was een mooi, gek of spannend moment van de wedstrijd?
-
- 6 Wat is de einduitslag? Wie waren de winnaars en verliezers?
-
- 7 Wie waren de sterren van de wedstrijd? Hoe kwam dat?
-
- 8 Wat is de prijs? Waar en wanneer is de volgende wedstrijd?
-

Sportverslag



.....

.....

.....

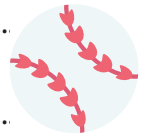
.....

.....

.....

.....

.....



.....


.....

.....

.....

.....

.....



Potloodpaspoort



Mijn geboorteland is:

Ik word blij van:

Ik ben er trots op dat ik:

Mijn grootste angst:



Mijn grootste talent:

Dit maakt mij heel bijzonder:

Ik val op omdat ik:

Hier voel ik mij onzeker over:

Als ik één ding aan mezelf kon veranderen, dan



Schrijf precies en gebruik bijvoeglijke naamwoorden.

1		<p>Wat ZIE je?</p> <p><i>kleur, vierkant, zo groot als ...</i></p>	
2		<p>Hoe VOELT het?</p> <p><i>ruw, glad, harig, ...</i></p>	
3		<p>Hoe RUIKT het?</p> <p><i>geur, ruikt naar ...</i></p>	
4		<p>Wat HOOR je?</p> <p><i>geluid, bonken, knal ...</i></p>	
5		<p>Wat PROEF je?</p> <p><i>smaak</i></p>	
6		<p>Waar DENK je aan?</p> <p><i>herinnering, gedachte</i></p>	
7		<p>Wat VOEL je erbij?</p> <p><i>gevoel, emotie</i></p>	


Smeuige start

Een grote pot pindakaas

Smeren maar

Je kiezen kleven aan elkaar





heimwee (Nederlands)



Heimweh (Duits)


hjemve (Deens)



nostalgia (Spaans en Italiaans)



homesickness (Engels)



mal du pays (Frans)



heimprá (IJslands)



Vroggerzeerte (Twents)



heemecht (Luxemburgs)



saudade (Portugees)

kerinduan (Indonesisch)



vatan hasreti (Turks)

guri la'aan (Somalisch)



Titel:

Nodig:

-
-
-
-

Stappenplan:

- 1
- 2
- 3
- 4

Welkom allemaal, mijn naam is (naam groepje) en vandaag laat ik jullie raden wat er allemaal bij mij hoort.

Ik geef een eerste hint:

.....
.....
.....

Weten jullie wat ik ben?

Oké, dan vertel ik jullie nog iets:

.....
.....
.....

Weten jullie nu wat ik ben?

Nog niet geraden? Dan vertel ik nu nog iets:

.....
.....
.....

Dus ik ben

Gebruiksaanwijzing voor

1 Aanzetten:

.....
.....
.....

2 Gebruiken:

.....
.....
.....

3 Onderhouden:

.....
.....
.....

4 Repareren:

.....
.....
.....


Tijdlijn van


Toen ik jaar was

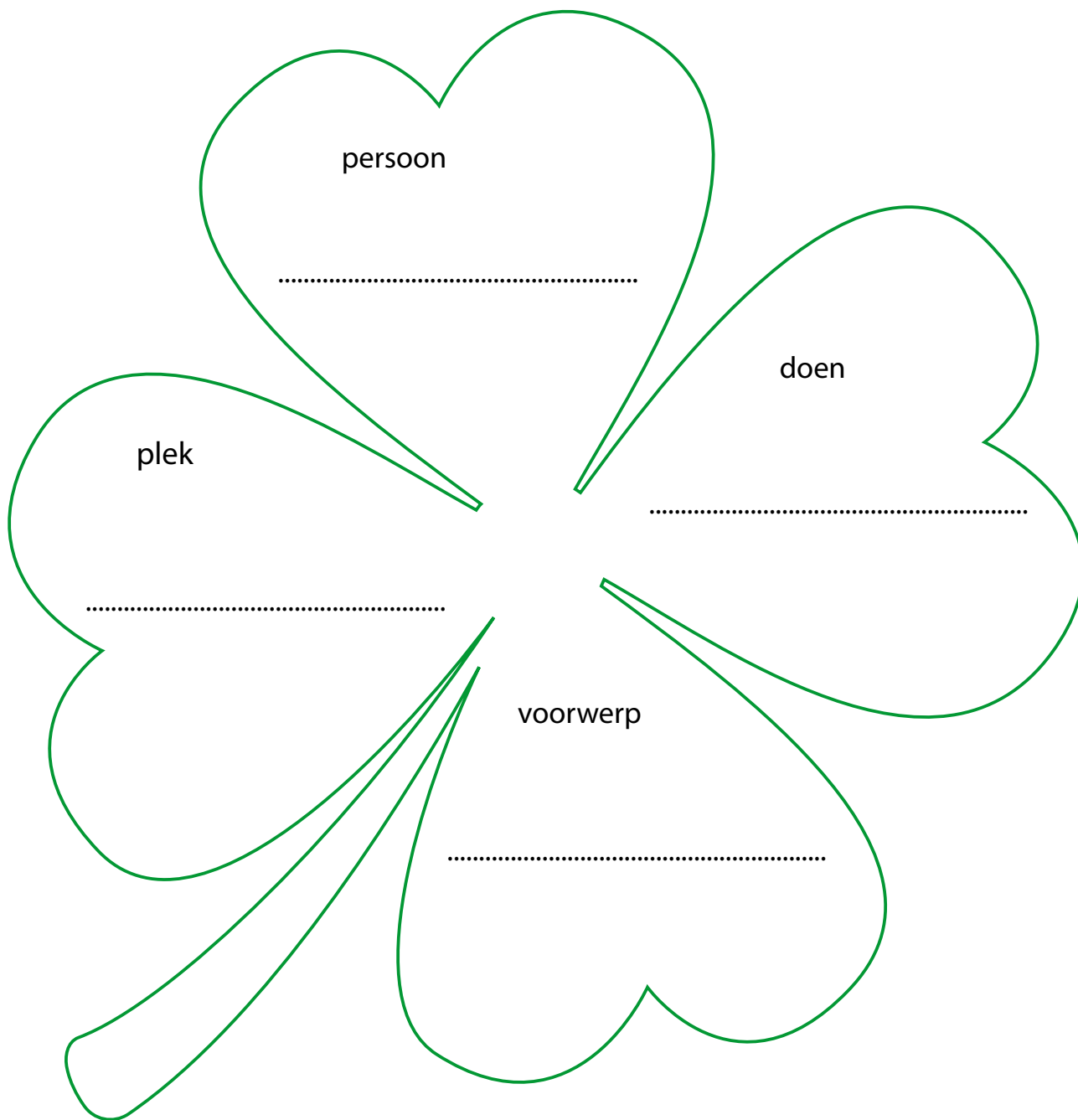
Toen ik jaar was


Toen ik jaar was

Dit voorwerp past(e) echt bij jou	Dit deden (doen) we samen	Dit maakt(e) jou bijzonder
Wat past(e) echt bij jouw dierbare? Wat gebruikt(e) jouw dierbare vaak? Wat droeg/draagt jouw dierbare vaak?







- 
- 1 Kan geluk zomaar ontstaan? Vertel waarom wel/niet.
 - 2 Heb je een reden nodig om gelukkig te zijn? Vertel waarom wel/niet.
 - 3 Kun je leren gelukkig te worden? Vertel waarom wel/niet.
 - 4 Hoeveel tijd heb je nodig om gelukkig te worden? En waarom denk je dat?